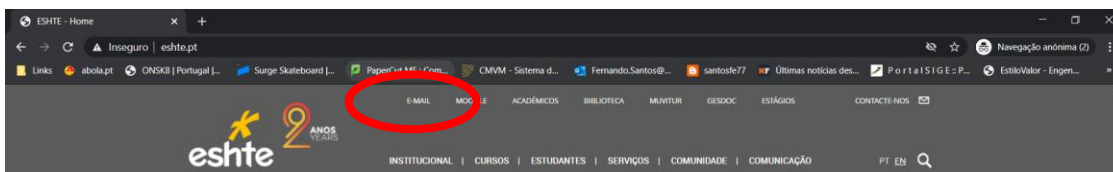
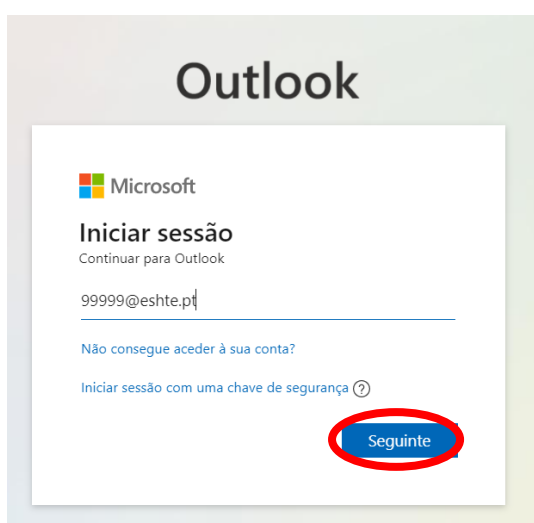


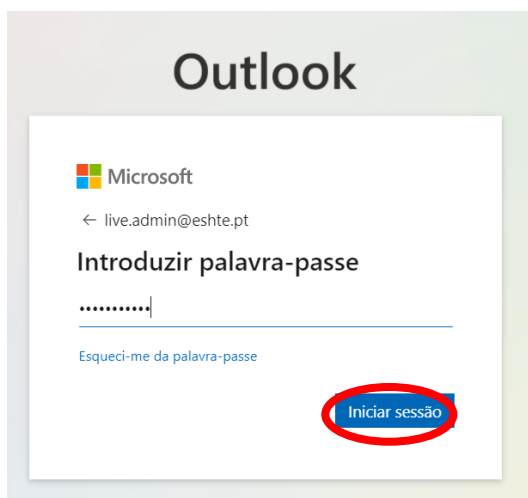
Aceder à página da ESHTE através do endereço <http://www.eshte.pt> e premir a opção “E-MAIL” existente no menu no topo.



Na página de entrada, colocar o número de aluno seguido de @eshte.pt e premir “Seguinte”



Colocar a palavra passe que utiliza para aceder aos serviços académicos online e premir “Iniciar Sessão” (caso não tenha alterado, é a primeira letra do nome em maiúscula seguido de um ponto de exclamação e do seu número de telemóvel ou cartão de cidadão)



Posteriormente deverá escolher o fuso horário (Lisboa) e estará na sua caixa de correio institucional.