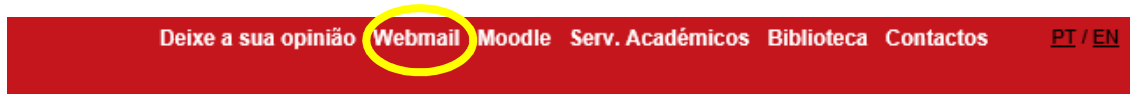
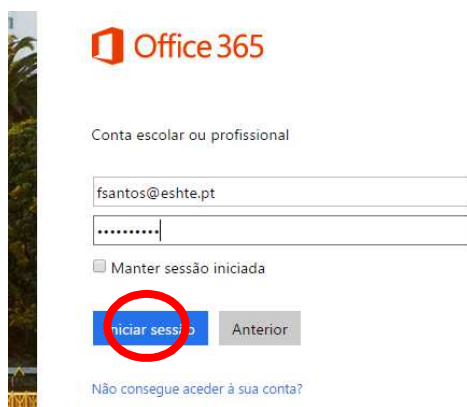


Passos necessários para instalar o Office num computador pessoal

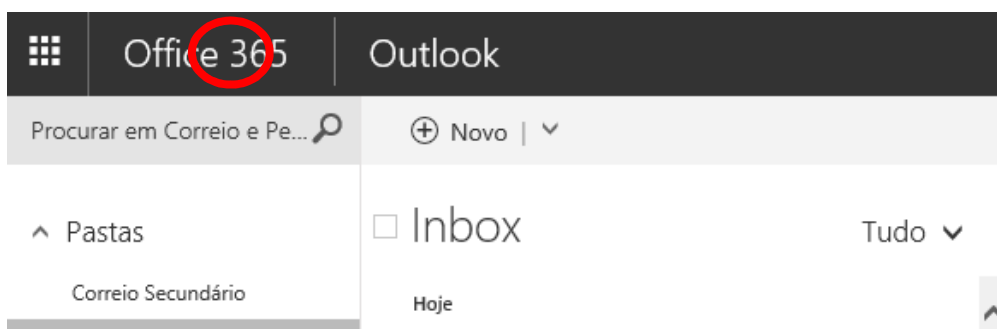
1. Em www.eshe.pt, seleccionar o link webmail



2. Efetuar o login com as credenciais da ESHTe como apresentado no exemplo



3. No menu do topo carregar em Office 365



4. Na janela apresentada, carregar em instalar agora



Todos os alunos, docentes e funcionários da ESHTe podem instalar o Office em até 5 PCs ou Macs, 5 tablets e 5 smartphones.